



**Опора
6 шт.**



**Винт-саморез
6 шт.**



**Болт
M8x16 - 12 шт.**



**Гайка
M8 - 12 шт.**

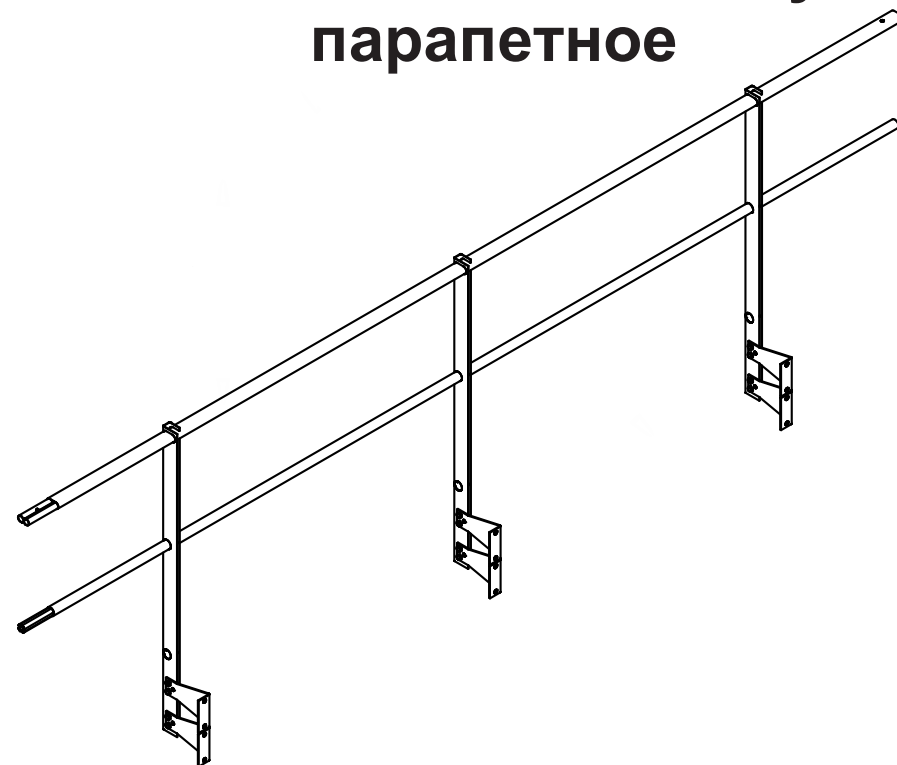
Ограждение кровельное парапетное предназначено для установки на плоские кровли.
Устанавливаются по периметру и предотвращают падение людей.



Упаковщик _____


Дата _____

Ограждение кровельное 3000x1200мм VEGAStyle парапетное




Цвет ограждения



**RAL 6005
зеленый**



**RAL 8017
коричневый**



**RAL 3005
вишневый**



ИНСТРУКЦИЯ ПО МОНТАЖУ ОГРАЖДЕНИЯ ПАРАПЕТНОГО VEGASTYLE

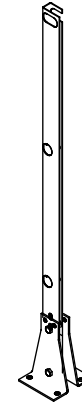
Сборка стойки ограждения при боковом креплении



1. При боковой установке парапетного ограждения опоры устанавливаются одна под другой.
2. Фиксируются при помощи болтов и гаек к стойке.
3. Закрепляются к бетонному ограждению изнутри так, чтоб высота верхней трубы составляла на менее той, которая соответствует СНиПу.

1

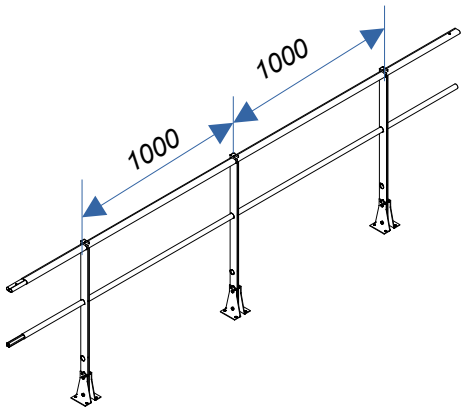
Сборка стойки ограждения при боковом креплении



1. При вертикальной установке парапетного ограждения опоры выставляются симметрично относительно стойки напротив друг друга.
2. Фиксируются при помощи болтов и гаек к стойке и между собой.
3. Закрепляются к бетонному ограждению изнутри так, чтоб высота верхней трубы составляла на менее той, которая соответствует СНиПу.

2

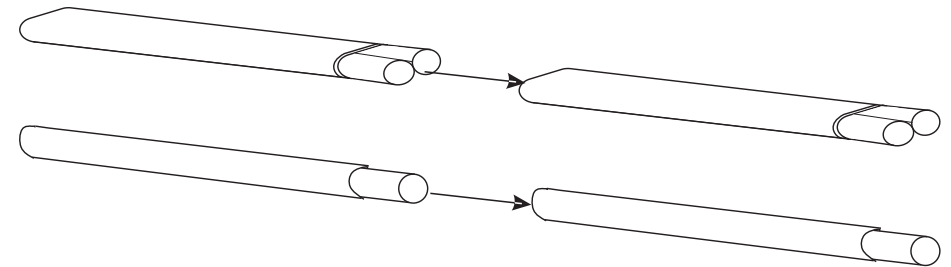
Сборка ограждения парапетного



1. Опоры устанавливаются на расстояние приблизительно 1000мм друг от друга.
2. Монтируются трубы и фиксируются к опорам при помощи саморезов

3

Соединение труб нескольких ограждений

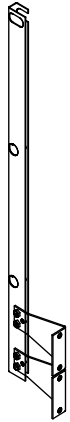


5. Соединение нескольких Ограждений кровельных VEGASstyle осуществляется с помощью фальц-замков.

4

ИНСТРУКЦИЯ ПО МОНТАЖУ ОГРАЖДЕНИЯ ПАРАПЕТНОГО VEGASTYLE

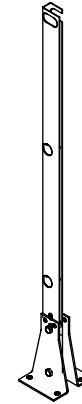
Сборка стойки ограждения при боковом креплении



1. При боковой установке парапетного ограждения опоры устанавливаются одна под другой.
2. Фиксируются при помощи болтов и гаек к стойке.
3. Закрепляются к бетонному ограждению изнутри так, чтоб высота верхней трубы составляла на менее той, которая соответствует СНиПу.

1

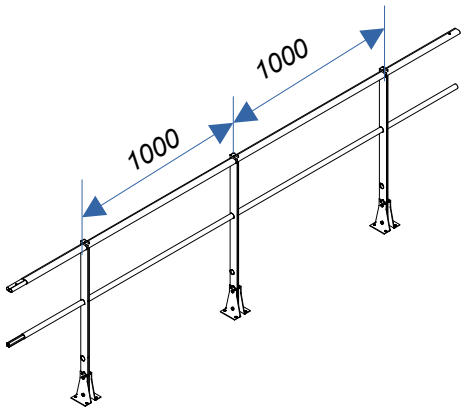
Сборка стойки ограждения при боковом креплении



1. При вертикальной установке парапетного ограждения опоры выставляются симметрично относительно стойки напротив друг друга.
2. Фиксируются при помощи болтов и гаек к стойке и между собой.
3. Закрепляются к бетонному ограждению изнутри так, чтоб высота верхней трубы составляла на менее той, которая соответствует СНиПу.

2

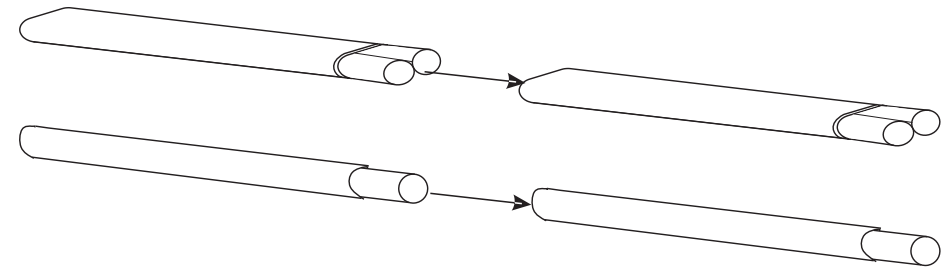
Сборка ограждения парапетного



1. Опоры устанавливаются на расстояние приблизительно 1000мм друг от друга.
2. Монтируются трубы и фиксируются к опорам при помощи саморезов

3

Соединение труб нескольких ограждений



5. Соединение нескольких Ограждений кровельных VEGASstyle осуществляется с помощью фальц-замков.

4



Опора
6 шт.



Винт-саморез
6 шт.



Болт
M8x16 - 12 шт.



Гайка
M8 - 12 шт.

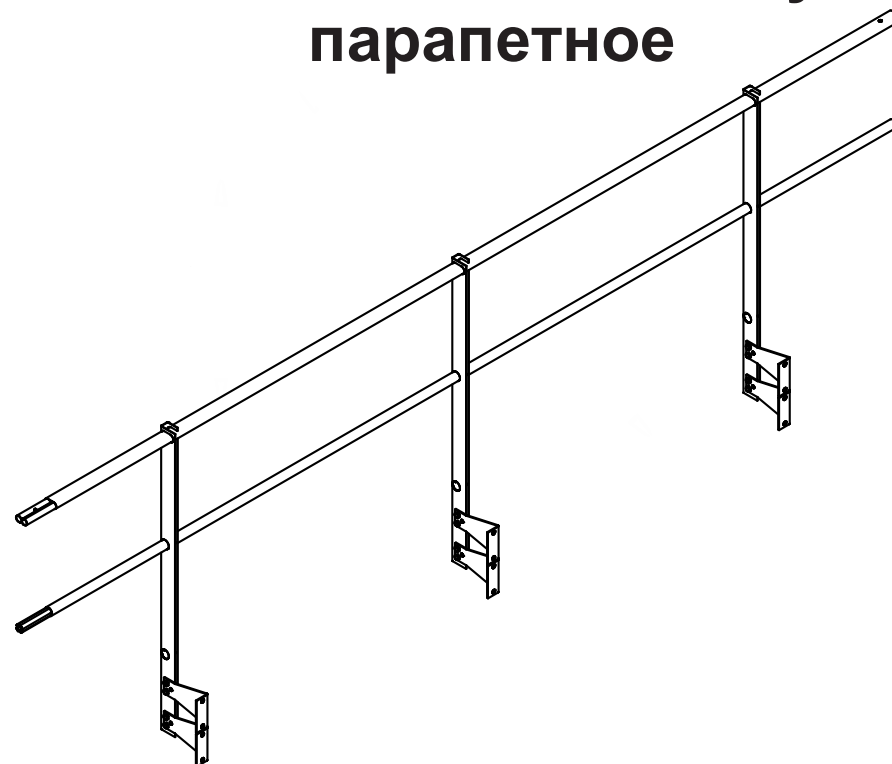
Ограждение кровельное парапетное предназначено для установки на плоские кровли.
Устанавливаются по периметру и предотвращают падение людей.



Упаковщик _____


Дата _____

Ограждение кровельное 3000x1200мм VEGAStyle парапетное




Цвет ограждения

RAL 6005
зеленый



RAL 8017
коричневый



RAL 3005
вишневый

