ВегаСток

СИСТЕМЫ СНЕГОЗАДЕРЖАНИЯ ДЛЯ МЯГКИХ КРОВЕЛЬ

СНЕГОСТОПОР

Современная технология безопасности для мягкой кровли

Преимущества Снегостопора

- ✓ Сохраняет внешний вид кровли, сохраняя защитную «посыпку» на гибкой черепице
- ✓ Продлевает срок службы кровли
- ✓ Снижает нагрузку на несущие конструкции кровли и водосточную систему
- ✓ Обеспечивают равномерное распределение массы снега по площади кровли
- ✓ Простой и удобный монтаж
- ✓ Доступная цена

Основная функция снегостопора – предотвращение схода значительных масс снега. Снегостопоры продлевают долговечность кровельного покрытия, оберегая его от всевозможных повреждений, сохраняют работоспособность водосточных систем, снижая нагрузку снеговой массы на желоба, а также защищая от лавинообразного схода снега находящиеся рядом постройки, заборы, автомобили и пр. .

Снегостопор для мягкой кровли

Цвета снегостопоров

RR 32 темно-коричневый | RAL 7024 серый | RAL 5005 синий | RAL 8017 коричневый (шоколад) | RAL 6005 зеленый (хвоя) | RAL 3005 вишневый | RAL 3011 красный

Снегостопор производится в различных цветовых решениях. Нанесение цвета осуществляется в покрасочной камере специальной порошковой коррозиостойкой краской, устойчивой к ультрафиолетовому излучению и воздействию атмосферных осадков. Под заказ возможно изготовление любых цветовых решений снегостопора по каталогам RAL и RR. Антикоррозийная порошковая окраска PULVERIT (Италия), TEKNOS (Финляндия).

Конструкционные особенности снегостопора для мягкой кровли

- Снегостопор производится из оцинкованной стали толщиной 1,5 мм, и представляет собой планку треугольного сечения, нижняя часть которой удлинённа для монтажа на кровлю. При креплении снегостопора крепеж скрывается рядом черепицы, которая монтируется сверху.
- Форма снегостопора обеспечивает повышенную жесткость конструкции, что значительно влияет на эффективность защиты кровли при снеговой нагрузке.
- Один снегостопор имеет несущую способность более 100 кг.

Монтаж снегостопоров

Снегостопор легко устанавливается на любой вид мягкой кровли, в процессе монтажа гибкой черепицы.

В обязательном порядке системы снегозадержания устанавливаются над входом в строение, а также над мансардными окнами и на каждом уровне многоуровневых кровель. Количество снегостопоров на крыше зависит от уклона кровли, а также от ее размеров. При уклоне ската до 40° количество снегостопоров для мягкой кровли определяется из расчета четыре штуки на метр погонный. Свыше 40° – шесть штук. При уклоне более 60° рекомендуется установка по всей поверхности кровельного ската.

Снегостопоры обычно устанавливаются по низу ската кровли в «шахматном порядке». Крепеж осуществляется саморезами через отверстия в планке снегостопора.

Установка снегостопора

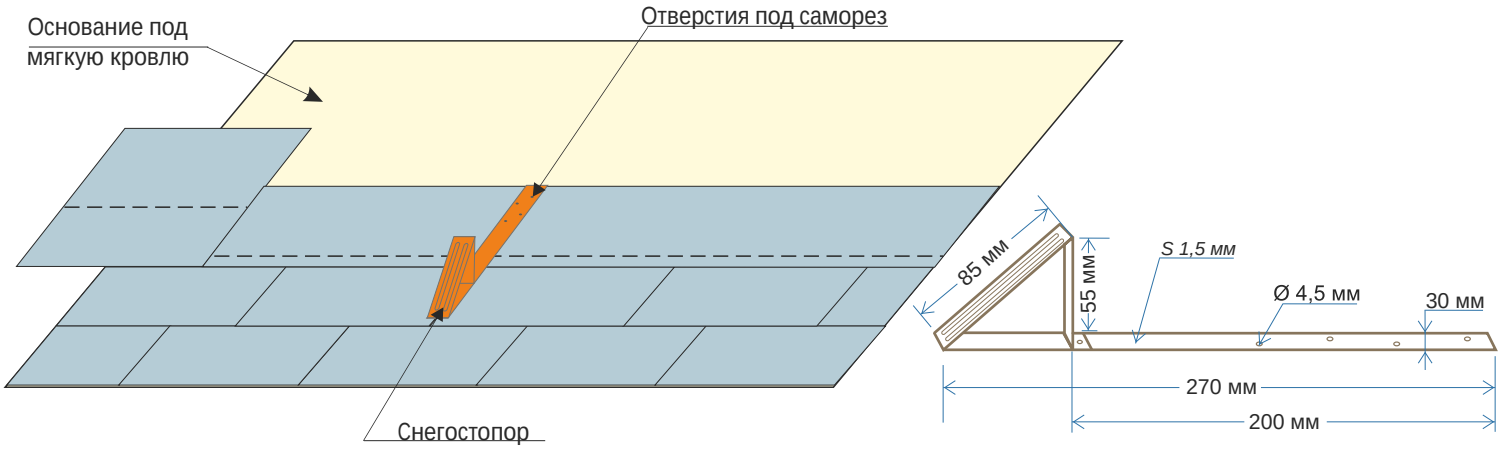
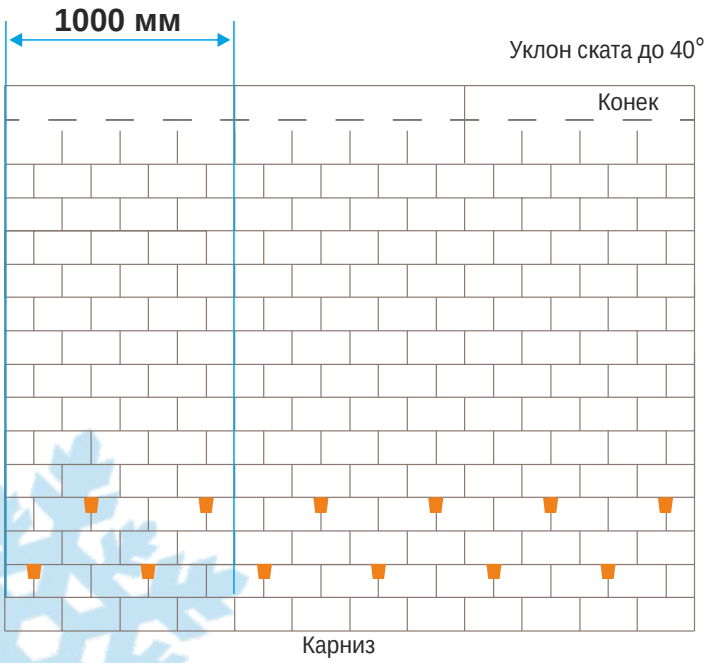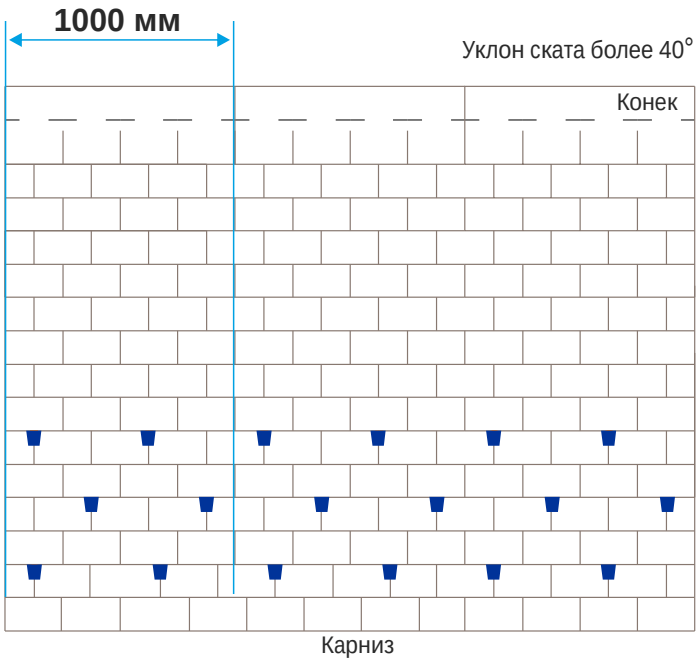
Пример установки снегостопора